


MRH-1

Węże do czynników chłodniczych

Wysoka wytrzymałość i odporność na korozję

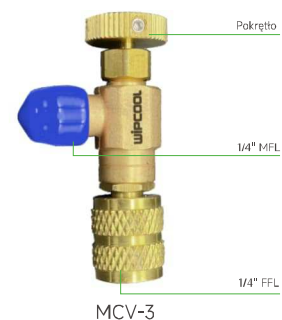

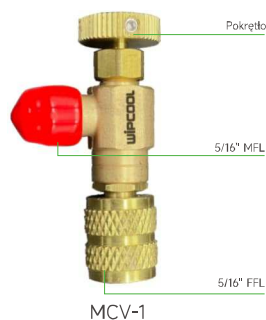


Model	Kolory	Długość	Ciśnienie pracy (maks)	Ciśnienie rozrywające (maks.)	Przyłącza
MRH-1	Żółty, niebieski i czerwony	150cm	55bar(800psi)	275bar(4000psi)	1/4"-1/4"(Ż) 1/4"-5/16"(CZ) 1/4"-5/16"(N)

MCV-1/2/3

Zawory serwisowe

Wysokie ciśnienie i odporność na korozję



Model	MCV-1	MCV-2	MCV-3
Przyłącze	5/16" FFL x 5/16" MFL	5/16" FFL x 1/4" MFL	1/4" FFL x 1/4" MFL